

CONTUL DE EXECUTIE BUGETUL LOCAL - VENITURI


la data de 30/12/2007

Denumirea indicatorilor	Cod indicator	Prevederi bugetare initiale	Prevederi bugetare trimestriale	Drepturi constatate			Incasari realizate	Stingeri pe alte cai decat incasari	Drepturi constatate de incasat
				Total	din anii precedenti	din anul curent			
TOTAL VENITURI		10.058.150	13.577.890	12.470.319	208.449	12.261.870	11.965.997	169.189	335.133
VENITURI PROPRII		4.143.500	3.901.800	3.375.823	208.449	3.167.374	2.871.501	169.189	335.133
I. VENITURI CURENTE		9.316.150	10.431.730	9.603.129	208.449	9.394.680	9.098.807	169.189	335.133
A. VENITURI FISCALE		7.689.650	9.219.930	8.968.396	153.066	8.815.330	8.733.945	21.816	212.635
A1. IMPOZIT PE VENIT, PROFIT SI CASTIGURI DIN CAPITAL		1.152.000	1.345.000	1.297.114	0	1.297.114	1.297.114	0	0
A11. IMPOZIT PE VENIT, PROFIT SI CASTIGURI DIN CAPITAL		27.000	27.000	41.958	0	41.958	41.958	0	0
Impozit pe profit	01.02	7.000	7.000	5.936	0	5.936	5.936	0	0
Impozit pe profit de la agentii economici	01.02.01	7.000	7.000	5.936	0	5.936	5.936	0	0
Impozit pe venit	03.02	20.000	20.000	36.022	0	36.022	36.022	0	0
Impozitul pe veniturile din transferul proprietatilor imobiliare din	03.02.18	20.000	20.000	36.022	0	36.022	36.022	0	0
A12. IMPOZIT PE VENIT, PROFIT, SI CASTIGURI DIN CAPITAL		1.125.000	1.318.000	1.255.156	0	1.255.156	1.255.156	0	0
Cote si sume defalcate din impozitul pe venit	04.02	1.125.000	1.318.000	1.255.156	0	1.255.156	1.255.156	0	0
Cote defalcate din impozitul pe venit	04.02.01	1.080.000	1.244.000	1.183.803	0	1.183.803	1.183.803	0	0
Sume alocate de la consiliul judetean pentru echilibrarea bugetelor	04.02.04	45.000	74.000	71.353	0	71.353	71.353	0	0
A3. IMPOZITE SI TAXE PE PROPRIETATE		811.000	811.000	894.135	107.650	786.485	755.047	15.992	123.096
Impozite si taxe pe proprietate	07.02	811.000	811.000	894.135	107.650	786.485	755.047	15.992	123.096
Impozit pe cladiri	07.02.01	463.000	463.000	519.232	72.971	446.261	429.316	8.896	81.020
Impozit pe cladiri - PF	07.02.01.01	243.000	243.000	207.455	20.703	186.752	178.628	8.896	19.931
Impozit pe cladiri - PJ	07.02.01.02	220.000	220.000	311.777	52.268	259.509	250.688	0	61.089
Impozit pe terenuri	07.02.02	268.000	268.000	295.063	34.679	260.384	245.891	7.096	42.076
Impozit pe terenuri - PF	07.02.02.01	100.000	100.000	93.030	14.543	78.487	75.897	3.677	13.456
Impozit pe terenuri - PJ	07.02.02.02	95.000	95.000	103.533	16.159	87.374	79.884	0	23.649
Impozit pe terenurile extravilane	07.02.02.03	73.000	73.000	98.500	3.977	94.523	90.110	3.419	4.971
Taxe judiciare de timbru, taxe de timbru pentru activitatea notariala	07.02.03	80.000	80.000	79.840	0	79.840	79.840	0	0
A4. IMPOZITE SI TAXE PE BUNURI SI SERVICII		5.688.650	7.045.930	6.761.381	44.364	6.717.017	6.667.327	5.824	88.230


Denumirea indicatorilor	Cod indicator	Prevederi bugetare initiale	Prevederi bugetare trimestriale	Drepturi constatate			Incasari realizate	Stingeri pe alte cai decat incasari	Drepturi constatate de incasat
				Total	din anii precedenti	din anul curent			
Sume defalcate din TVA	11.02	5.177.650	6.534.930	6.229.857	0	6.229.857	6.229.857	0	0
Sume defalcate din TVA pt finantarea cheltuielilor descentralizate la	11.02.02	4.995.330	5.224.610	4.919.571	0	4.919.571	4.919.571	0	0
Sume defalcate din TVA pt sistemele centralizate de productie si	11.02.04	0	600.000	600.000	0	600.000	600.000	0	0
Sume defalcate din TVA pt drumuri	11.02.05	115.320	115.320	115.286	0	115.286	115.286	0	0
Sume defalcate din TVA pt echilibrarea bugetelor locale	11.02.06	67.000	595.000	595.000	0	595.000	595.000	0	0
Alte impozite si taxe generale pe bunuri si servicii	12.02	5.000	5.000	3.512	0	3.512	3.512	0	0
Taxe hoteliere	12.02.07	5.000	5.000	3.512	0	3.512	3.512	0	0
Taxe pe servicii specifice	15.02	68.000	68.000	71.770	2.574	69.196	64.595	0	7.175
Impozit pe spectacole	15.02.01	11.000	11.000	5.476	0	5.476	5.476	0	0
Alte taxe pe servicii specifice	15.02.50	57.000	57.000	66.294	2.574	63.720	59.119	0	7.175
Taxe pe utilizarea bunurilor, autorizarea utilizarii bunurilor sau pe	16.02	438.000	438.000	456.242	41.790	414.452	369.363	5.824	81.055
Taxa asupra mijloacelor de transport	16.02.02	363.000	363.000	394.093	41.790	352.303	308.370	5.824	79.899
Taxa asupra mijloacelor de transport - PF	16.02.02.01	189.000	189.000	213.663	14.393	199.270	173.614	5.824	34.225
Taxa asupra mijloacelor de transport - PJ	16.02.02.02	174.000	174.000	180.430	27.397	153.033	134.756	0	45.674
Taxe si tarife pentru eliberarea de licente si autorizatii de functionare	16.02.03	63.000	63.000	50.287	0	50.287	49.131	0	1.156
Alte taxe pe utilizarea bunurilor, autorizarea utilizarii bunurilor sau pe	16.02.50	12.000	12.000	11.862	0	11.862	11.862	0	0
A6. ALTE IMPOZITE SI TAXE FISCALE		18.000	18.000	15.766	1.052	14.714	14.457	0	1.309
Alte impozite si taxe fiscale	18.02	18.000	18.000	15.766	1.052	14.714	14.457	0	1.309
Alte impozite si taxe	18.02.50	18.000	18.000	15.766	1.052	14.714	14.457	0	1.309
C. VENITURI NEFISCALE		1.646.500	1.211.800	634.733	55.383	579.350	364.862	147.373	122.498
C1. VENITURI DIN PROPRIETATE		100.500	100.800	109.683	10.608	99.075	97.989	11.694	0
Venituri din proprietate	30.02	100.500	100.800	109.683	10.608	99.075	97.989	11.694	0
Restituiri de fonduri din finantarea bugetara a anilor precedenti	30.02.03	0	0	678	0	678	678	0	0
Venituri din concesiuni si inchirieri	30.02.05	100.500	100.800	109.005	10.608	98.397	97.311	11.694	0
C2. VANZARI DE BUNURI SI SERVICII		1.546.000	1.111.000	525.050	44.775	480.275	266.873	135.679	122.498
Venituri din prestari de servicii si alte activitati	33.02	29.000	29.000	37.248	2.400	34.848	37.248	0	0
Venituri din prestari de servicii	33.02.08	25.000	25.000	31.005	0	31.005	31.005	0	0
Contributia parintilor sau sustinatorilor legali pentru intretinerea	33.02.10	4.000	4.000	4.068	0	4.068	4.068	0	0
Taxe din activitatea cadastrala si de agricultura	33.02.24	0	0	2.175	0	2.175	2.175	0	0
Venituri din recuperarea cheltuielilor de judecata, imputatii si	33.02.28	0	0	0	2.400	-2.400	0	0	0
Venituri din taxe administrative, eliberari de permise	34.02	54.000	54.000	54.698	0	54.698	54.698	0	0
Taxe extrajudiciare de timbru	34.02.02	54.000	54.000	54.098	0	54.098	54.098	0	0
Alte venituri din taxe administrative, eliberari de permise	34.02.50	0	0	600	0	600	600	0	0
Amenzi, penalitati si confiscari	35.02	117.000	117.000	241.226	42.375	198.851	118.728	0	122.498

Denumirea indicatorilor	Cod indicator	Prevederi bugetare initiale	Prevederi bugetare trimestriale	Drepturi constatate			Incasari realizate	Stingeri pe alte cai decat incasari	Drepturi constatate de incasat
				Total	din anii precedenti	din anut curent			
Venituri din amenzi si alte sanctiuni aplicate conform dispozitiilor	35.02.01	117.000	117.000	191.069	42.375	148.694	104.786	0	86.283
Alte amenzi, penalitati si confiscari	35.02.50	0	0	50.157	0	50.157	13.942	0	36.215
Diverse venituri	36.02	1.346.000	911.000	62.420	0	62.420	56.199	6.221	0
Alte venituri	36.02.50	1.346.000	911.000	62.420	0	62.420	56.199	6.221	0
Transferuri voluntare, altele decat subventiile	37.02	0	0	129.458	0	129.458	0	129.458	0
Donatii si sponsorizari	37.02.01	0	0	129.458	0	129.458	0	129.458	0
II. VENITURI DIN CAPITAL		5.000	5.000	2.551	0	2.551	2.551	0	0
Venituri din valorificarea unor bunuri	39.02	5.000	5.000	2.551	0	2.551	2.551	0	0
Venituri din valorificarea unor bunuri ale institutiilor publice	39.02.01	5.000	5.000	2.551	0	2.551	2.551	0	0
IV. SUBVENTII		737.000	3.141.160	2.864.639	0	2.864.639	2.864.639	0	0
SUBVENTII DE LA ALTE NIVELE ALE ADMINISTRATIEI PUBLICE		737.000	3.141.160	2.864.639	0	2.864.639	2.864.639	0	0
Subventii de la bugetul de stat	42.02	537.000	2.716.160	2.536.052	0	2.536.052	2.536.052	0	0
A. De capital		0	2.107.160	2.028.550	0	2.028.550	2.028.550	0	0
Subventii pentru reabilitarea termica a cladirilor de locuit	42.02.12	0	251.160	172.550	0	172.550	172.550	0	0
Finantarea cheltuielilor de capital ale unitatilor de invatamant	42.02.14	0	1.856.000	1.856.000	0	1.856.000	1.856.000	0	0
B. Curente		537.000	609.000	507.502	0	507.502	507.502	0	0
Subventii pentru compensarea cresterilor neprevizionate ale	42.02.32	39.000	111.000	111.000	0	111.000	111.000	0	0
Srijin financiar pentru constituirea familiei	42.02.33	118.000	100.000	28.644	0	28.644	28.644	0	0
Ajutor pentru incalzirea locuintei cu lemne, carbuni si combustibil	42.02.34	380.000	380.000	359.908	0	359.908	359.908	0	0
Trusouri pentru nou nascuti	42.02.36	0	18.000	7.950	0	7.950	7.950	0	0
Subventii de la alte administratii	43.02	200.000	425.000	328.587	0	328.587	328.587	0	0
Subventii de la bugetul asigurarilor pentru somaj catre bugetele	43.02.04	200.000	200.000	103.587	0	103.587	103.587	0	0
Subventii primite de la bugetele consiliilor locale si judetene pentru	43.02.08	0	225.000	225.000	0	225.000	225.000	0	0

Conducatorul unitatii



Conducatorul comp. fin:




CONTUL DE EXECUTIE BUGETUL LOCAL - CHELTUIELI

la data de *30.12.2007*



Denumirea indicatorilor	Cod indicator	Credite bugetare		Angajamente bugetare	Angajamente legale	Plati efectuate	Angajamente legale de platit	Cheltuieli efective
		Initiale	Trimestriale					
TOTAL CHELTUIELI		10.058.150	13.577.890	14.160.796	14.160.496	12.781.743	1.378.753	11.596.241
Partea I-a SERVICII PUBLICE GENERALE	50.02	2.062.900	2.434.900	2.434.900	2.434.900	2.247.111	187.789	2.645.271
Autoritati publice si actiuni externe	51.02	2.013.900	2.388.900	2.388.900	2.388.900	2.210.208	178.692	2.608.057
Autoritati executive si legislative	51.02.01	2.013.900	2.388.900	2.388.900	2.388.900	2.210.208	178.692	2.608.057
Autoritati executive	51.02.01.03	2.013.900	2.388.900	2.388.900	2.388.900	2.210.208	178.692	2.608.057
Alte servicii publice generale	54.02	49.000	32.000	32.000	32.000	31.223	777	31.534
Servicii publice comunitare de evidenta a persoanelor	54.02.10	49.000	32.000	32.000	32.000	31.223	777	31.534
Transferuri cu caracter general intre diferite nivele ale	56.02	0	14.000	14.000	14.000	5.680	8.320	5.680
Transferuri din bugetele locale catre bugetul fondului de	56.02.09	0	14.000	14.000	14.000	5.680	8.320	5.680
Partea a II-a APARARE, ORDINE PUBLICA SI SIGURANTA	59.02	125.500	229.300	229.300	229.000	218.635	10.365	231.390
Ordine publica si siguranta nationala	61.02	125.500	229.300	229.300	229.000	218.635	10.365	231.390
Protectie civila si protectia contra incendiilor	61.02.05	125.500	229.300	229.300	229.000	218.635	10.365	231.390
Partea a III-a CHELTUIELI SOCIAL-CULTURALE	64.02	6.678.430	8.722.210	9.305.116	9.305.116	8.321.755	983.361	7.009.155
Invatamant	65.02	4.674.000	6.828.700	7.411.606	7.411.606	6.603.584	808.022	5.271.746
Invatamant prescolar si primar	65.02.03	971.370	1.014.070	1.109.620	1.109.620	929.814	179.806	964.096
Invatamant prescolar	65.02.03.01	529.940	532.940	624.190	624.190	508.249	115.941	551.800
Invatamant primar	65.02.03.02	441.430	481.130	485.430	485.430	421.565	63.865	412.296
Invatamant secundar	65.02.04	3.702.630	5.814.630	6.301.986	6.301.986	5.673.770	628.216	4.307.650
Invatamant secundar inferior	65.02.04.01	1.017.580	1.094.080	1.163.280	1.163.280	991.426	171.854	997.634
Invatamant secundar superior	65.02.04.02	2.685.050	2.864.550	3.282.706	3.282.706	2.826.344	456.362	3.310.016
Invatamant profesional	65.02.04.03	0	1.856.000	1.856.000	1.856.000	1.856.000	0	0
Sanatate	66.02	126.000	199.000	199.000	199.000	179.246	19.754	178.316
Servicii medicale in unitati sanitare cu paturi	66.02.06	10.000	80.000	80.000	80.000	76.769	3.231	75.994
Spitale generale	66.02.06.01	10.000	80.000	80.000	80.000	76.769	3.231	75.994
Alte cheltuieli in domeniul sanatatii	66.02.50	116.000	119.000	119.000	119.000	102.477	16.523	102.322
Alte institutii si actiuni sanitare	66.02.50.50	116.000	119.000	119.000	119.000	102.477	16.523	102.322

Denumirea indicatorilor	Cod indicator	Credite bugetare		Angajamente bugetare	Angajamente legale	Plati efectuate	Angajamente legale de platit	Cheltuieli efective
		initiale	Trimestriale					
Cultura, recreere si religie	67.02	849.100	568.600	568.600	568.600	515.862	52.738	521.718
Servicii culturale	67.02.03	580.700	245.700	245.700	245.700	216.565	29.135	214.941
Biblioteci publice comunale, orasenesti, municipale	67.02.03.02	45.700	43.700	43.700	43.700	33.494	10.206	31.764
Case de cultura	67.02.03.06	60.000	122.000	122.000	122.000	122.000	0	122.000
Consolidarea si restaurarea monumentelor istorice	67.02.03.12	450.000	0	0	0	0	0	0
Alte servicii culturale	67.02.03.30	25.000	80.000	80.000	80.000	61.071	18.929	61.177
Servicii recreative si sportive	67.02.05	268.400	322.900	322.900	322.900	299.297	23.603	306.777
Sport	67.02.05.01	17.000	17.000	17.000	17.000	16.000	1.000	16.000
Intretinere gradini publice, parcuri, zone verzi, baze sportive si	67.02.05.03	251.400	305.900	305.900	305.900	283.297	22.603	290.777
Asigurari si asistenta sociala	68.02	1.029.330	1.125.910	1.125.910	1.125.910	1.023.063	102.847	1.037.375
Asistenta sociala in caz de boli si invaliditati	68.02.05	359.000	359.000	359.000	359.000	354.864	4.136	369.176
Asistenta sociala in caz de invaliditate	68.02.05.02	359.000	359.000	359.000	359.000	354.864	4.136	369.176
Asistenta sociala pentru familie si copii	68.02.06	118.000	68.000	68.000	68.000	43.887	24.113	43.887
Prevenirea excluderii sociale	68.02.15	552.330	698.910	698.910	698.910	624.312	74.598	624.312
Ajutor social	68.02.15.01	552.330	698.910	698.910	698.910	624.312	74.598	624.312
Partea a IV-a SERVICII SI DEZVOLTARE PUBLICA, LOCUINTE	69.02	552.000	980.160	980.160	980.160	794.717	185.443	588.583
Locuinte, servicii si dezvoltare publica	70.02	205.000	633.160	633.160	633.160	540.317	92.843	327.894
Iluminat public si electrificari rurale	70.02.06	95.000	275.000	275.000	275.000	235.378	39.622	228.957
Alte servicii in domeniile locuintelor, serviciilor si dezvoltarii	70.02.50	110.000	358.160	358.160	358.160	304.939	53.221	98.937
Protectia mediului	74.02	347.000	347.000	347.000	347.000	254.400	92.600	260.689
Salubritate si gestiunea deseurilor	74.02.05	347.000	347.000	347.000	347.000	254.400	92.600	260.689
Salubritate	74.02.05.01	347.000	347.000	347.000	347.000	254.400	92.600	260.689
Partea a V-a ACTIUNI ECONOMICE	79.02	639.320	1.211.320	1.211.320	1.211.320	1.199.525	11.795	1.121.842
Combustibili si energie	81.02	39.000	711.000	711.000	711.000	711.000	0	553.980
Energie termica	81.02.06	39.000	711.000	711.000	711.000	711.000	0	553.980
Transporturi	84.02	600.320	500.320	500.320	500.320	488.525	11.795	567.862
Transport rutier	84.02.03	600.320	500.320	500.320	500.320	488.525	11.795	567.862
Drumuri si poduri	84.02.03.01	600.320	500.320	500.320	500.320	488.525	11.795	567.862
Partea a VII-a REZERVE, EXCEDENT/DEFICIT	96.02	0	0	0	0	9.254	0	0
Excedent	98.02	0	0	0	0	9.254	0	0



Conducatorul comp. fin.

Pagina 2 / 2