


CONTUL DE EXECUTIE AL INSTITUTIILOR PUBLICE FINANTATE  
DIN VENITURI PROPRII SI SUBVENTII DIN BUGETUL LOCAL - VENITURI  
30.09.2025

Pag. 1 -lei-

Capi-Sub- tol	Pa- ra- gra- ful	Gru- pa / Titlu	Ar- ti- col	Ali- ne- at	Denumire indicator	Prevederi bugetare aprobate la finele perioadei de raportare		Prevederi bugetare trimestriale cumulate	Drepturi constatate		Incasari realizate	Stingeri pe alte cai decat incasari	Drepturi constatate de incasat
						1	2		Total, din care: 3=4+5	4 din anii precedenti			
0					B								
0001	10				TOTAL JUDET	80.318.000	67.197.000	41.134.569	361.261	40.773.308	41.072.331	12.404	49.834
0002					TOTAL VENIURI-VENITURI PROPRII,SUBVENTII	23.759.000	18.665.000	16.768.210	361.261	16.406.949	16.705.972	12.404	49.834
2900					I. VENITURI CURENTE	23.759.000	18.665.000	16.768.210	361.261	16.406.949	16.705.972	12.404	49.834
3300					C. VENITURINEFISCALE	23.759.000	18.665.000	16.768.210	361.261	16.406.949	16.705.972	12.404	49.834
3310					C2. VANZARI DE BUNURI SI SERVICII	23.759.000	18.665.000	16.768.210	361.261	16.406.949	16.705.972	12.404	49.834
3310	08				VENITURI DIN PRESTARI DE SERVICII SI ALTE ACTIVITATI	23.759.000	18.665.000	16.768.210	361.261	16.406.949	16.705.972	12.404	49.834
14					Venituri din prestari de servicii	150.000	110.000	26.228	407	25.821	25.821		407
3310	21				Contributia elevilor si studentilor pentru internate, camine si cantine	360.000	270.000	200.833	12.404	188.429	188.429	12.404	
3310	30				Venituri din contractele incheiate cu casele de asigurari sociale de sanatate	20.649.000	16.155.000	14.681.725	294.678	14.387.047	14.675.583		6.142
3310	50				Venituri din contractele incheiate cu directiile de sanatate publica din sume alocate de la bugetul de stat	1.350.000	1.130.000	859.010		859.010	859.010		
3710	03				Alte venituri din prestari de servicii si alte activitati	1.250.000	1.000.000	1.000.414	53.772	946.642	957.129		43.285
3710	04				Varsaminte din sectiunea de functionare pentru finantarea sectiunii de dezvoltare a bugetului local			-219.372		-219.372	-219.372		
4000	10				Varsaminte din sectiunea de functionare III. OPERATIUNI FINANCIARE	1.323.000	1.323.000	219.372		219.372	219.372		
4010					INCASARI DIN RAMBURSAREA IMPRUMUTURILOR ACORDATE	1.323.000	1.323.000	1.343.862		1.343.862	1.343.862		
4010	15				Sume utilizate din excedentul anului precedent pentru efectuarea de	1.323.000	1.323.000	1.343.862		1.343.862	1.343.862		

Capi-Sub- tot	Pa- ra- graf	Gru- pa / Titlu	Ar- ti- col	Al- ne- at	Denumire indicator	Prevederi bugetare aprobate la finele perioadei de raportare		Prevederi bugetare trimestriale cumulate	Drepturi constatate			Incasari realizate	Stingeri pe alte cai decat incasari	Drepturi constatate de incasat	
						I	2		Total, din care: 3=4+5	din anii precedenti	din anul curent				6
					<b>B</b>										
					<b>A</b>										
4010	15	01			cheltuieli Suma utilizate de administratiile locale din excedentul anului precedent pentru sectiunea de functionare	1.323.000	1.323.000	1.323.000	1.343.862	1.343.862	1.343.862	1.343.862			
4100	10				IV. SUBVENTII	55.236.000	47.209.000	47.209.000	23.022.497	23.022.497	23.022.497	23.022.497			
4310					SUBVENTII DE LA ALTE ADMINISTRATII	55.236.000	47.209.000	47.209.000	23.022.497	23.022.497	23.022.497	23.022.497			
					Subventii din bugetele locale pentru finantarea cheltuielilor curente din domeniul sanatatii	100.000		50.000							
4310	14				Subventii din bugetele locale pentru finantarea cheltuielilor de capital din domeniul sanatatii	22.736.000	19.959.000	19.959.000							
4310	33				Subventii din bugetul Fondului national unic de asigurari sociale de sanatate pentru acoperirea cresterilor salariale	32.400.000	27.200.000	27.200.000	23.022.497	23.022.497	23.022.497	23.022.497			

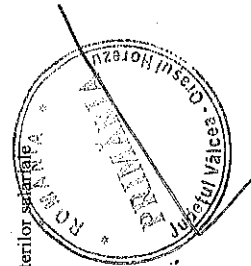


**CONTUL DE EXECUTE AL INSTITUTIILOR PUBLICE FINANTATE  
DIN VENITURI PROPRII SI SUBVENTII DIN BUGETUL LOCAL - VENITURI  
SECTIUNEA DE FUNCTIONARE  
30.09.2025**

Pag. 1 -lei-

Capi- tol	Sub- capi- tol	Pa- ra- gra- ful titlu- col at	Ar- ti- col	Ali- ne- at	Denumire indicator	Prevederi bugetare aprobate la finele perioadei de raportare	Prevederi bugetare trimestriale cumulate	Drepturi constatate		Incasari realizate	Singeri pe alte cai decat incasari	Drepturi constatate de incasat	
								Total, din care:	din anii precedenti				
A						1	2	3=4+5	4	5	6	7	8=3-6-7
0001	10				TOTAL VENITURI-VENITURI PROPRII,SUBVENTII	57.582.000	47.238.000	40.915.197	361.261	40.553.936	12.404	49.834	
0002					I. VENITURI CURENTE	23.759.000	18.665.000	16.548.838	361.261	16.187.577	12.404	49.834	
2900					C. VENITURI NEFISCALE	23.759.000	18.665.000	16.548.838	361.261	16.187.577	12.404	49.834	
3300					C2. VANZARI DE BUNURI SI SERVICII	23.759.000	18.665.000	16.548.838	361.261	16.187.577	12.404	49.834	
3310					VENITURI DIN PRESTARI DE SERVICII SI ALTE ACTIVITATI	23.759.000	18.665.000	16.768.210	361.261	16.406.949	12.404	49.834	
08					Venituri din prestari de servicii	150.000	110.000	26.228	407	25.821		407	
14					Contributia elevilor si studentilor pentru internate, camine si cantine	360.000	270.000	200.833	12.404	188.429	12.404		
21					Venituri din contractele incheiate cu casele de asigurari sociale de sanatate	20.649.000	16.155.000	14.681.725	294.678	14.387.047		6.142	
30					Venituri din contractele incheiate cu directiile de sanatate publica din sume alocate de la bugetul de stat	1.350.000	1.130.000	859.010		859.010			
50					Alte venituri din prestari de servicii si alte activitati	1.250.000	1.000.000	1.000.414	53.772	946.642			
3710					TRANSFERURI VOLUNTARE, ALTELE DECAT SUBVENTIILE			-219.372		-219.372			
03					Varsaminte din sectiunea de functionare pentru finantarea sectiunii de dezvoltare a bugetului local			-219.372		-219.372			
4000	10				III. OPERATIUNI FINANCIARE	1.323.000	1.323.000	1.343.862		1.343.862			
4010					INCASARI DIN RAMBURSAREA IMPRUMUTURILOR ACORDATE	1.323.000	1.323.000	1.343.862		1.343.862			
15					Suma utilizate din excedentul anului precedent pentru efectuarea de			1.343.862		1.343.862		43.285	

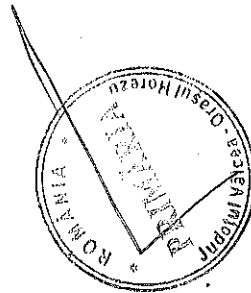
Capi- tol	Sub- capi- tol	Pa- ra- gra- ful	Ar- ti- col	Ali- ne- at	Denumire indicator	Prevederi bugetare aprobate la finele perioadei de raportare		Prevederi bugetare trimestriale cumulate	Drepturi constatate			Incasari realizate	Stingeri pe alte cai decat incasari	Drepturi constatate de incasat		
						I	2		Total, din care: 3=4+5	din anii precedenti	din anul curent				6	7
4010	15				B											
					cheltuieli	1.323.000	1.323.000	1.323.000	1.343.862		1.343.862	1.343.862				
					Sume utilizate de administratiile locale din excedentul anului precedent pentru sectiunea de functionare	1.323.000	1.323.000	1.323.000	1.343.862		1.343.862	1.343.862				
4100	10				IV. SUBVENTII	32.500.000	27.250.000	27.250.000	23.022.497		23.022.497	23.022.497				
4310					SUBVENTII DE LA ALTE ADMINISTRATII	32.500.000	27.250.000	27.250.000	23.022.497		23.022.497	23.022.497				
					Subventii din bugetele locale pentru finantarea cheltuielilor curente din domeniul sanatatii	100.000	50.000	50.000								
					Subventii din bugetul Fondului national unic de asigurari sociale de sanatate pentru acoperirea cresterilor salariale	32.400.000	27.200.000	27.200.000	23.022.497		23.022.497	23.022.497				



CONTUL DE EXECUTIE AL INSTITUTIILOR PUBLICE FINANTATE  
DIN VENITURI PROPRII SI SUBVENTII DIN BUGETUL LOCAL - VENITURI  
SECTIUNEA DE DEZVOLTARE  
30.09.2025

Pag. 1 -lei-

Capi- tol	Sub- ra- pa / graf	Gru- pa / Titlu	Ar- ti- col	Ali- ne- at	Denumire indicator	Prevederi bugetare aprobate la finele perioadei de raportare	Prevederi bugetare trimestriale cumulate	Drepturi constatate			Incasari realizate	Stingeri pe alte cai decat incasari	Drepturi constatate de incasat
								Total, din care:	din anii precedenti	din anul curent			
A					B	1	2	3=4+5	4	5	6	7	8=3-6-7
0001	10				TOTAL VENITURI-VENITURI PROPRII,SUBVENTII	22.736.000	19.959.000	3=4+5	4	5	6	7	8=3-6-7
0002					I. VENITURI CURENTE			219.372		219.372	219.372		
2900					C. VENITURI NEFISCALE			219.372		219.372	219.372		
3300					C2. VANZARI DE BUNURI SI SERVICII			219.372		219.372	219.372		
3710					TRANSFERURI VOLUNTARE, ALTELE DECAT SUBVENTIILE			219.372		219.372	219.372		
04					Varsaminte din sectiunea de functionare			219.372		219.372	219.372		
4100	10				IV. SUBVENTII	22.736.000	19.959.000						
4310					SUBVENTII DE LA ALTE ADMINISTRATII	22.736.000	19.959.000						
14					Subventii din bugetele locale pentru finantarea cheltuielilor de capital din domeniul sanatatii	22.736.000	19.959.000						



*[Handwritten signature]*